



카차트 서비스 소개서

2024.10





Contents

I. 서비스 소개

II. 세부 컨텐츠 소개

III. 회사 소개

1. 서비스 필요성

- ✓ 카차트 서비스를 통해 각 분야의 담당자들이 쉽고 빠르게 원하는 차량데이터를 조회할 수 있으며, 데이터 비전문가도 쉽게 이해할 수 있는 다양한 시각화 데이터와 별도 세부적인 분석을 위한 데이터 조회결과 다운로드가 가능합니다.

데이터 실무자의 Needs



① 데이터 분석 전문성 미흡

“난 데이터 분석 전문가도 아닌데
정교한 분석이 가능할까?”
“분석에 필요한 데이터만 뽑아서 쓰고 싶은데...”

- ✓ 필요한 데이터만 취사선택하여
실무에 바로 적용 가능!
(데이터 다운로드 기능 제공
: Filetype MS EXCEL/차트 이미지 등)



② 업무의 효율성 저하

“이 많은 데이터를 언제 다 분석하지?
쉽게 활용할 수 있는 분석 Tool이 있으면 좋겠어”

- ✓ 데이터 비전문가도 활용가능한
손쉬운 UI 도입!



③ 데이터의 다양성 부재

“차량관련 다양한 데이터는 어디에서 구할 수 있을까?”

- ✓ 다양한 분석기능과 직관적인 차트 적용!



1. 서비스 소개

1. 서비스 필요성
2. 서비스 개요
3. 서비스 인프라 환경

2. 서비스 개요

- ✓ 2012년 자동차 등록데이터 상품 구축 및 분석업무 진행을 시작으로 오랜기간 각 분야 전문기업들과의 사업제휴를 거쳐 2020년 카차트 서비스를 출시하였으며, 2024년 프리미엄 서비스 버전의 카차트 대시보드 서비스를 신규 런칭하였습니다.

카차트 서비스 구축 배경

국토교통부 한국교통안전공단
자동차관리정보시스템(VMIS)

2012년 ~ 자동차 등록데이터 구축/분석

- 한국교통안전공단(TS)과의 업무제휴를 통한 자동차 등록데이터 분석사업 시행
- 2015년 국토부 공공데이터 승인 : 신규등록, 이전등록, 저당등록, 구조변경등록, 운행차량(연 단위)

상용차신문
2016년 ~
데이터 Biz 본격화 시행

- 상용차정보와 자동차 데이터 제공에 따른 사업제휴 체결 : 차량정보 조회 : 자동차 등록데이터 분석 등

2020년 ~
자동차 통계 플랫폼(카차트) 런칭

- 국산/수입 출시 차량정보에 대한 통계분석 서비스 플랫폼 출시 : 지역별 * 성별 * 연령별 데이터 조회 : 신규등록 / 이전등록 / 말소등록 / 국내 운행차량 전체데이터 조회 등
- 데이터 비전문가도 활용 가능한 손쉬운 UI 구축



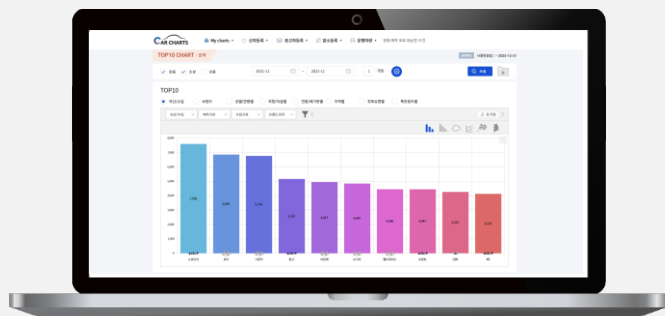
2024년 ~ (현재)
카차트 대시보드 서비스 런칭

- 기존 카차트 서비스의 사용성을 개선한 Premium Version 런칭 : One Click Report 활용 : 원하는 데이터를 중심으로 이용 가능한 Custom Service 제공
- 승용차 신규/이전등록 데이터 상용차 신규등록 데이터 이용 가능

3. 서비스 인프라 환경

- ✓ 카차트 서비스의 안정적인 운영 및 서비스 품질관리를 위해 AWS Cloud Service를 활용 중입니다.
- ✓ AWS Cloud Service 활용을 통해 서비스의 유연성, 신속성, & 안정성 확보가 가능합니다.

카차트 인프라의 장점



서비스
유연성

운영 Issue 발생 시
유연하게 대응
(Server Spec. 조절 등)

서비스
신속성

즉각적인
서비스 장애 대응 가능

서비스
안정성

Seamless 서비스 제공
(백업 기능)
DATA 이중화 처리

AWS Cloud Service 활용



- Amazon EC2: T3
- Amazon Simple Storage Service(S3):Provisioning IPOS(SSD)
- Amazon RDS: R5
- Amazon Multi-Region



II. 세부 콘텐츠 소개

1. 카차트 서비스 이용방법
2. 주요 콘텐츠 구성(Overall)
3. 주요 조회내용과 Output Image
4. 카차트 대시보드 서비스 특/장점

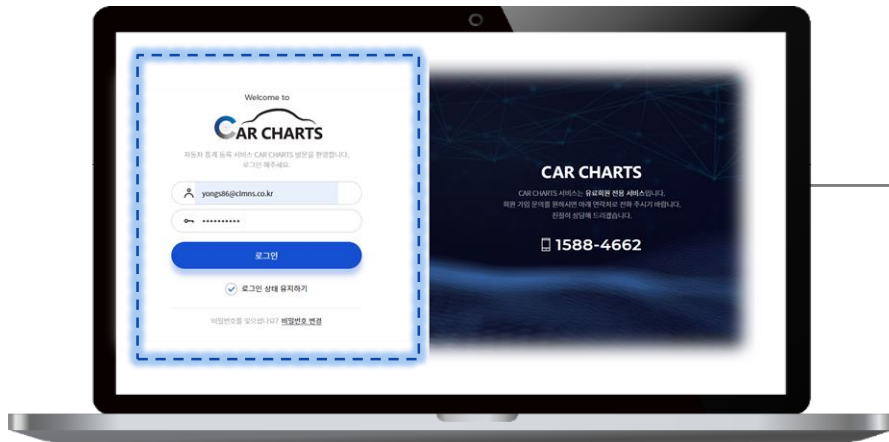
1. 카차트 서비스 이용방법

- ✓ 카차트는 유료서비스로 발급받은 계정 정보(ID/PW)를 통해 로그인 가능하며, 계정별 가입정보에 따라 서비스 이용권한이 상이하게 적용됩니다.
→ 서비스 대상 구분: 승용차량 / 상용차량 등

계정정보 활용(ID/PW)

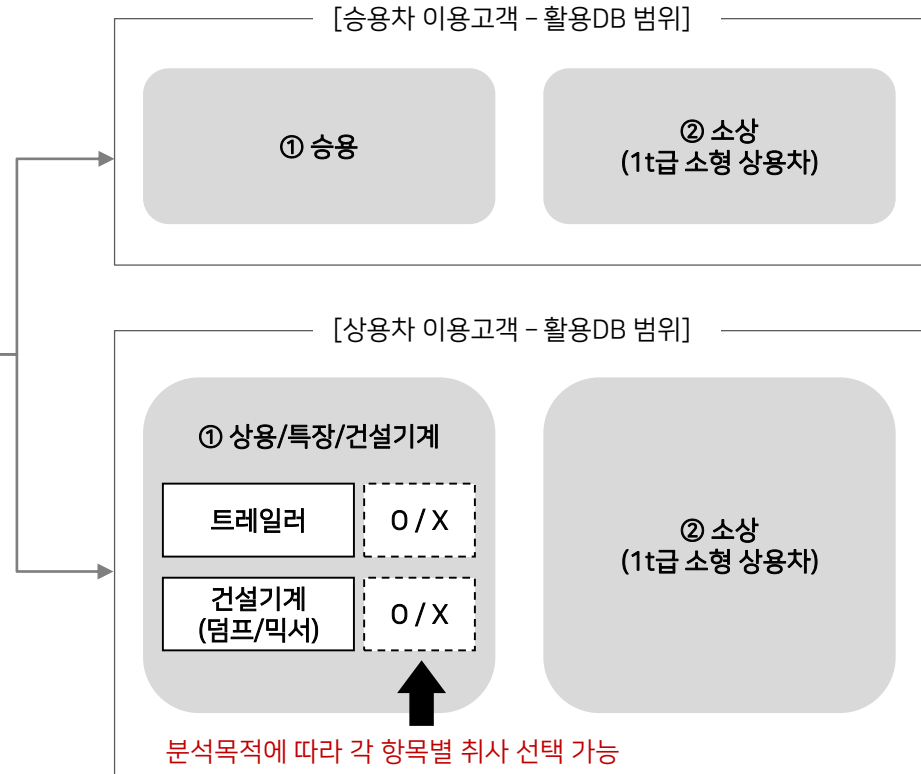
<https://carcharts.carisyou.net> 접속

- * 유료회원제 운영(ID/PW 계정정보 발급)
- * 계정 1개당 ID 1개만 발급(동시접속 불가, 접속 Device 수 제한)



서비스 이용권한 구분

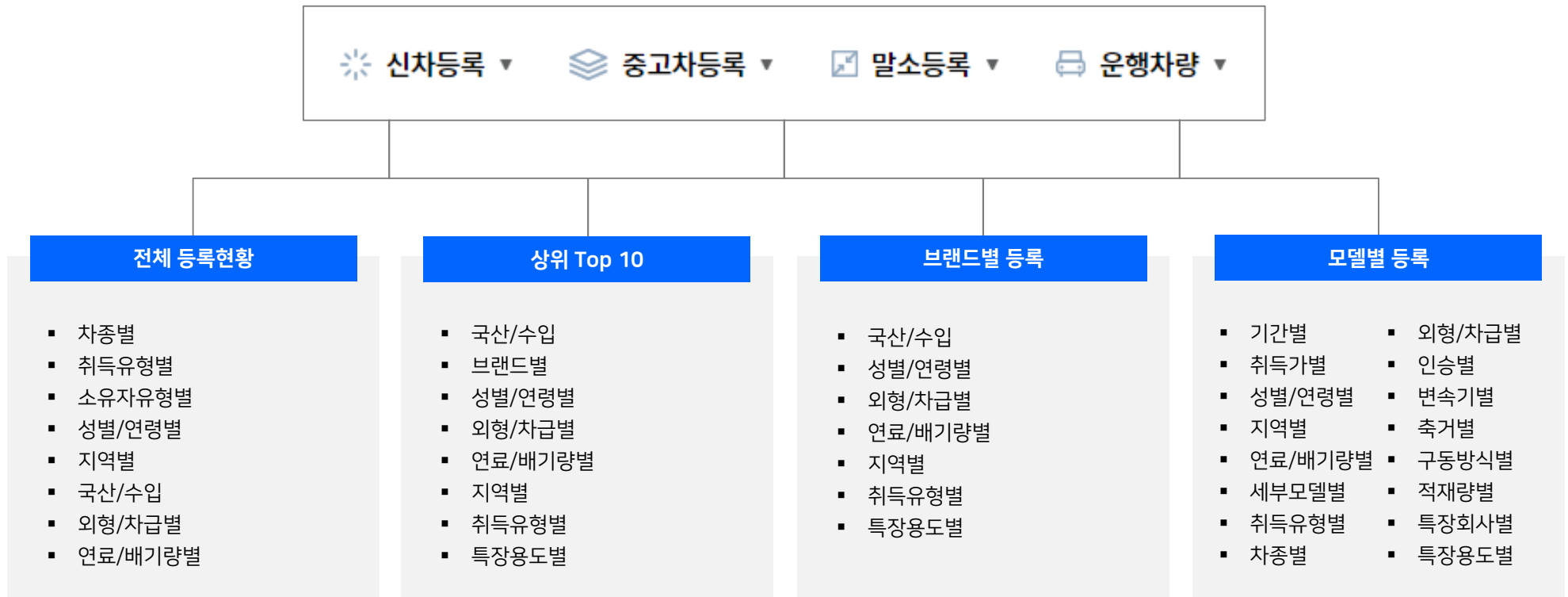
- 승용차 데이터 이용고객과 상용차 데이터 이용고객을 구분하여 카차트 서비스 이용/데이터 접근 권한을 상이하게 운영함.



2. 주요 콘텐츠 구성(Overall)

- ✓ 카차트 서비스는 ① 신차등록, ② 중고차등록, ③ 말소등록, & ④ 운행차량 네 가지 상품으로 구분됩니다.
- ✓ 각 상품별 세부메뉴를 통해 전체 등록현황, 상위 Top 10, 브랜드별 등록, & 모델별 등록 통계 데이터를 조회할 수 있습니다.

카차트 주요 콘텐츠 구성



3. 주요 조회내용과 Output Image (1) 전체등록현황

✓ 카차트 서비스 내 “전체등록 현황” 기능의 서비스 화면 구성 및 기능은 아래와 같습니다.

① 화면구성 및 각 메뉴 소개

The screenshot shows the '전체 등록 현황' (Overall Registration Status) page in the CAR CHARTS system. The interface includes a top navigation bar with 'My charts', search filters, and user information. A central menu allows selection of various analysis criteria like '차종별' (by vehicle type) and '성별/연령별' (by gender/age). A donut chart displays the registration status: '개안' (73.1%) and '반인및사업자' (26.9%). The bottom right corner contains utility icons for manual refresh, notices, and 1:1 Q&A.

Annotations and Functions:

- 북 마킹 관리 기능**: 북 마킹 관리 기능
- 주 메뉴 영역**: 주 메뉴 영역
- 차종 구분 기능**: 차종 구분 기능
- 분석 기간 설정 기능**: 분석 기간 설정 기능
- 전체 등록 현황 세부 분석 메뉴**: 전체 등록 현황 세부 분석 메뉴
- 분석 조건 구분 기능**: 분석 조건 구분 기능
- 적용 필터 안내 영역**: 적용 필터 안내 영역
- 서비스 차트 영역**: 서비스 차트 영역
- 한/영 지원 기능**: 한/영 지원 기능
- 사용자 권한 확인 기능**: 사용자 권한 확인 기능
- Log Out**: Log Out
- 조회 실행 기능**: 조회 실행 기능
- 북 마킹 기능**: 북 마킹 기능
- 상세 필터 기능**: 상세 필터 기능
- Charts Type 변경 기능**: Charts Type 변경 기능
- Image & data download, print**: Image & data download, print
- 복합 분석 기능**: 복합 분석 기능
- 분석 환경 설정 기능**: 분석 환경 설정 기능
- Manual**: Manual
- Notice**: Notice
- 1:1 Q&A**: 1:1 Q&A

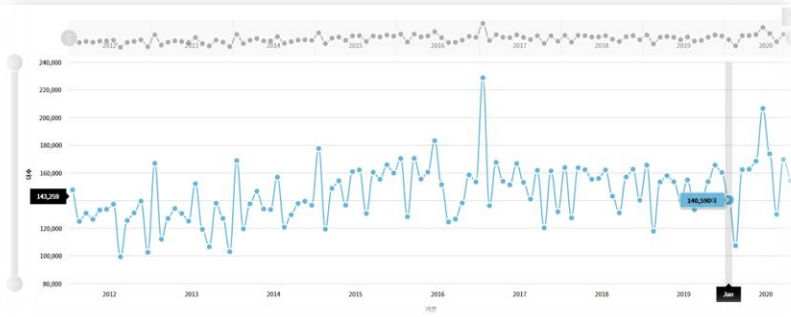
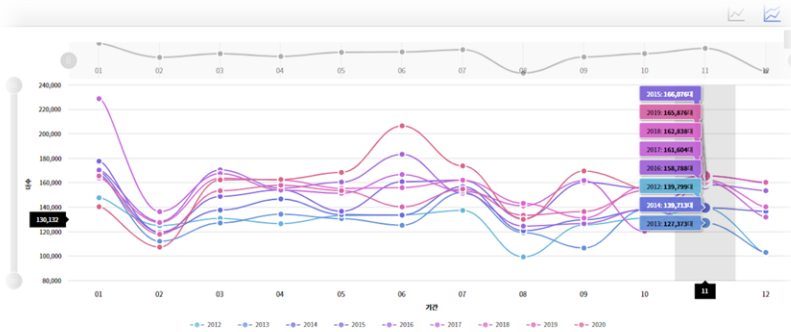
3. 주요 조회내용과 Output Image (1) 전체등록현황

- ✓ 카차트 서비스 내 “전체등록 현황” 조회결과 예시화면은 아래와 같습니다.
- ✓ “전체등록현황” 확인을 위한 세부 분석조건 탑재(7가지)
 - 차종별, 취득유형별, 소유자유형별, 성별/연령별, 지역별, 국산/수입, 외형/차급별, & 연료/배기량별 분석

② 세부 분석조건별 Output Image

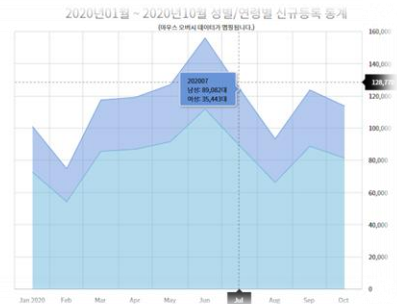
예시1) 전체 등록현황 통계

- 분석기간(예: 최근 12개월)에 따른 신규등록 전체현황 확인 가능



예시2) 성별/연령별 분석

- 성별/연령에 따른 각각의 신규등록 현황 정보 확인 가능



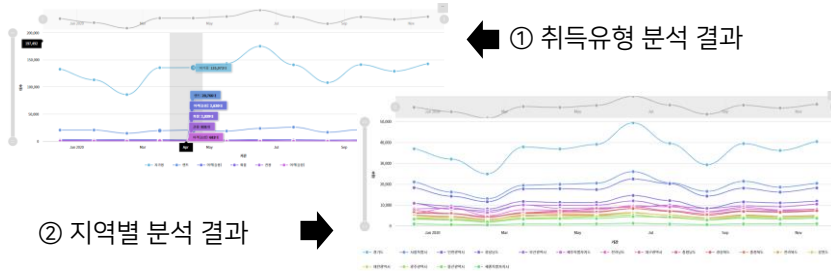
3. 주요 조회내용과 Output Image (1) 전체등록현황

✓ 카차트 서비스 기능 중 "복합분석" 및 "상세필터" 기능을 활용한 세부분석의 Output Image는 아래와 같습니다.

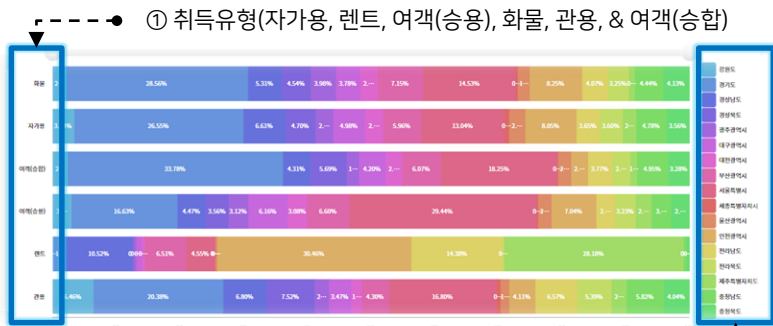
③ 복합분석 및 상세필터 활용에 따른 Output Image

예시 1) 복합분석

- 두 가지 분석방식 선택 후 해당 분석조건에 맞는 복합분석 결과 확인 가능 → 예: "취득유형별" X "지역별" 판매량 분석 등



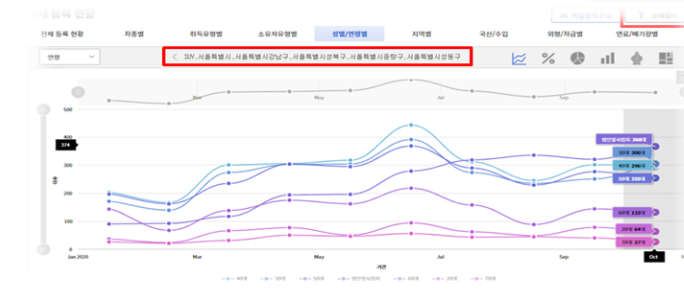
복합 분석 시행(① X ②)



② 지역(경기, 서울, 인천, 부산...)

예시 2) 상세필터를 활용한 세부분석

- 세부 분석조건에 대한 상세필터 적용 후 원하는 분석범위만 취사 선택하여 분석 진행이 가능함



3. 주요 조회내용과 Output Image (2) Top 10

✓ 카차트 서비스 내 "Top 10" 기능의 서비스 화면 구성 및 기능은 아래와 같습니다.

① 화면구성 및 각 메뉴소개

The screenshot shows the 'TOP10 CHART' interface with the following annotated features:

- 북 마킹 관리 기능**: 북마크 관리 메뉴
- 주 메뉴 영역**: TOP10 CHART 타이틀
- 차종 구분 기능**: 승용, 소상, 상용 선택
- 분석 기간 설정 기능**: 2020-11 ~ 2020-11, 1 개월
- Top 10 정합 필터 메뉴**: 국산/수입, 브랜드, 성별/연령별, 외형/차급별, 연료/배기량별, 지역별, 취득유형별, 특장용도별
- 정합 필터 서브 메뉴**: 국산/수입, 제작구분, 수입구분, 브랜드국적
- 적용 필터 안내 영역**: 필터 초기화 버튼
- 서비스 차트 영역**: 차트 그래프
- 한/영 지원 기능**: 언어 전환 버튼
- 사용자 권한 확인 기능**: 사용자 권한 확인
- Log Out**: Sign Out 버튼
- 조회 실행 기능**: 조회 버튼
- 북 마킹 기능**: 북마크 아이콘
- 필터 초기화 기능**: 초기화 버튼
- Charts Type 변경 기능**: 차트 타입 변경 아이콘
- Image & data download, print**: 다운로드 및 인쇄 아이콘
- 분석 환경 설정 기능**: 분석 환경 설정 아이콘
- Manual**: ? 아이콘
- Notice**: ! 아이콘
- 1:1 Q&A**: 이메일 아이콘

브랜드	수량
그랜저	11,282
캐니발	10,515
포터	8,271
아이벤페	7,776
두산	7,195
K5	7,064
쏘렌토	6,612
플러세이드	5,749
쏘나타	5,499
몽고	5,241

Copyright © 2020, CAR CHARTS. All Rights Reserved. / Contact Us 1588-4662

3. 주요 조회내용과 Output Image (2) Top 10

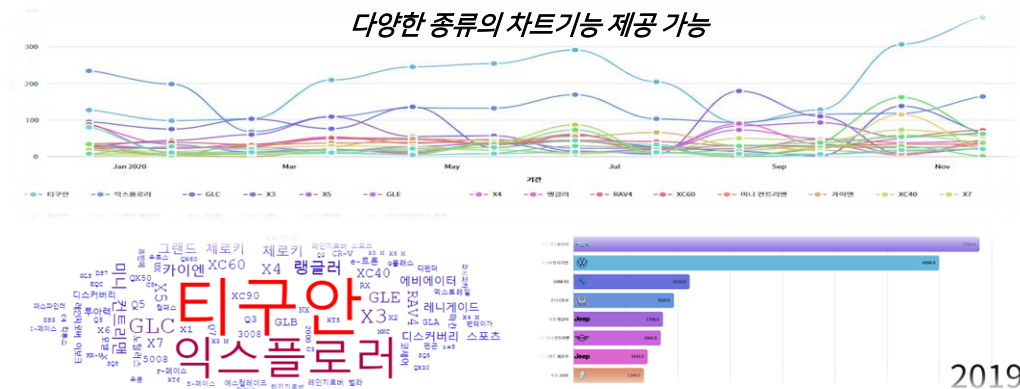
- ✓ 카차트 서비스 내 "Top 10" 조회결과 예시화면은 아래와 같습니다.
- ✓ "Top 10" 조회결과 확인을 위한 세부 분석조건 탑재(8가지)
 - 국산/수입, 브랜드, 성별/연령별, 외형/차급별, 연료/배기량별, 지역별, 취득유형별, & 특장용도별 분석

② 세부 분석조건별 Output Image

예시) 분석 조건

- 기간: 최근 12개월
- 국산/수입: 수입차
- 성별: 남성
- 연령: 40대
- 외형: SUV

결과
(조회 Output)



3. 주요 조회내용과 Output Image (3) 브랜드

✓ 카차트 서비스 내 "브랜드" 기능의 서비스 화면 구성 및 기능은 아래와 같습니다.

① 화면구성 및 각 메뉴소개

The screenshot displays the 'BRAND CHART' interface with the following annotated features:

- 북 마킹 관리 기능**: Located at the top left, near the 'My charts' dropdown.
- 주 메뉴 영역**: The main header area containing the 'BRAND CHART' title and navigation tabs like '신차등록', '중고차등록', '말소등록', and '운행차량'.
- 차종 구분 기능**: Filter options for '승용', '소상', and '상용'.
- 분석 기간 설정 기능**: Date range selector showing '2019-12' to '2020-11' for '12' months.
- 브랜드별 정합 필터 메뉴**: Filter categories including '국산/수입', '성별/연령별', '외형/차급별', '연료/배기량별', '지역별', '취득유형별', and '특장용도별'.
- 정합 필터 서브 메뉴**: Sub-filter options like '국산/수입', '제작구분', and '브랜드국적'.
- 적용 필터 안내 영역**: A section providing information about the applied filters.
- 서비스 차트 영역**: The main chart area displaying a pie chart with brand percentages:

연대	31.7%
기아	30.0%
르노삼성	5.8%
쌍용	5.4%
벤츠	4.6%
쉐보레	4.5%
BMW	3.5%
기타	6.0%
폭스바겐	1.1%
아우디	1.5%
- 한/영 지원 기능**: Language toggle button.
- 사용자 권한 확인 기능**: User profile and role indicator.
- Log Out**: Sign out button.
- 조회 실행 기능**: Search button labeled '조회'.
- 북 마킹 기능**: Star icon for bookmarking.
- 필터 초기화 기능**: '초기화' button to reset filters.
- Charts Type 변경 기능**: Icons for switching between different chart types.
- Image & data download, print**: Icons for downloading and printing the chart.
- 분석 환경 설정 기능**: Gear icon for analysis environment settings.
- Manual**: Help icon (?) at the bottom right.
- Notice**: Notice icon (!) at the bottom right.
- 1:1 Q&A**: Contact icon (envelope) at the bottom right.

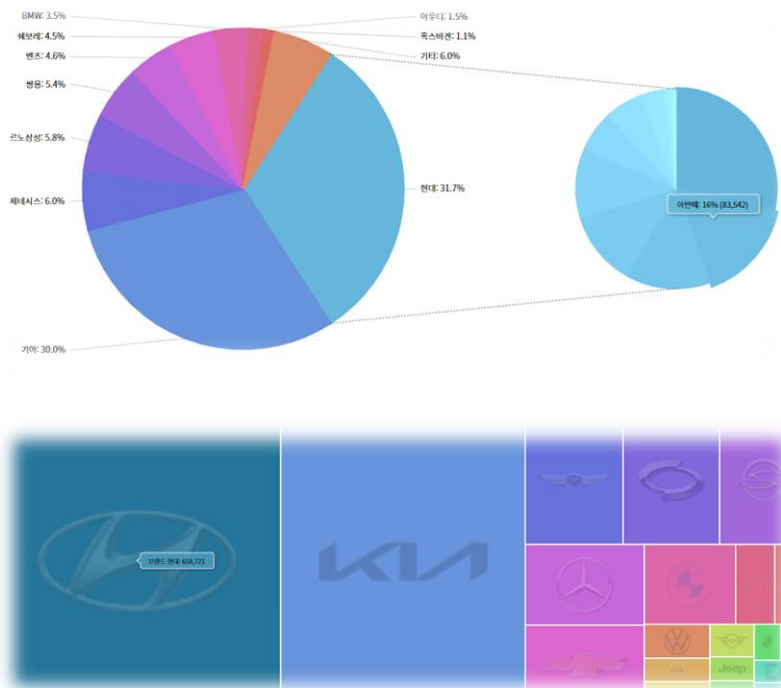
3. 주요 조회내용과 Output Image (3) 브랜드

- ✓ 카차트 서비스 내 “브랜드” 조회결과 예시화면은 아래와 같습니다.
- ✓ “브랜드” 조회결과 확인을 위한 세부 분석조건 탑재(7가지)
 - 국산/수입, 성별/연령별, 외형/차급별, 연료/배기량별, 지역별, 취득유형별, & 특장용도별 분석

② 세부 분석조건별 Output Image

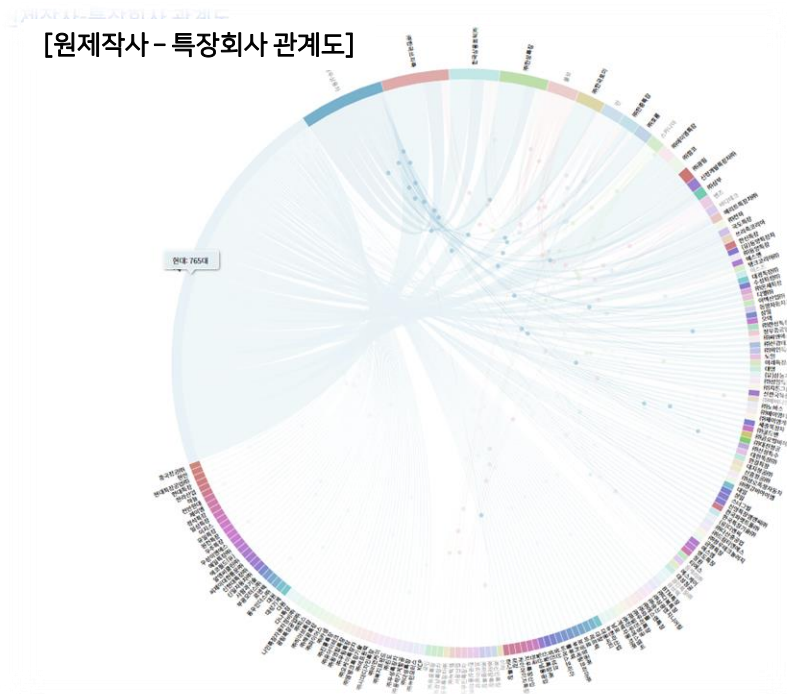
예시 1) 승용 브랜드 서비스 차트

- 각 승용 제조사별 브랜드 등록현황 확인 가능



예시 2) 상용 브랜드 서비스 차트

- 특장차의 경우 원제작사와 특장회사 간 관계도 파악 가능



3. 주요 조회내용과 Output Image (4) 모델

✓ 카차트 서비스 내 "모델" 기능의 서비스 화면 구성 및 기능은 아래와 같습니다.

① 화면구성 및 각 메뉴소개

The screenshot displays the 'MODEL CHART' interface with the following annotated features:

- 북 마킹 관리 기능**: Bookmark management function.
- 주 메뉴 영역**: Main menu area.
- 차종 구분 기능**: Vehicle type filter (승용, 소상, 상용).
- 분석 기간 설정 기능**: Analysis period setting (2019-12 to 2020-11, 12 개월).
- 모델 세부 분석 메뉴**: Model analysis menu (기간별, 취득가별, 성별/연령별, 지역별, 연료/배기량별, 세부모델별, 취득유형별, 차종별, 외형/차급별, 인승별, 변속기별, 축거별, 구동방식별, 적재량별, 특징기사별, 특징용도별).
- 모델 선택 기능**: Model selection (현대그랜저, 현대쏘나타).
- 선택한 모델 조정 영역**: Selected model adjustment area.
- 서비스 차트 영역**: Service chart area (Line chart showing '대수' vs '기간').
- 한/영 지원 기능**: Korean/English support function.
- 사용자 권한 확인 기능**: User permission check function.
- Log Out**: Sign Out button.
- 조회 실행 기능**: Search execution button.
- 북 마킹 기능**: Bookmark function.
- 상세 필터 기능**: Detailed filter function.
- Charts Type 변경 기능**: Chart type change function.
- Image & data download, print**: Download/print options (Image, JSON, Data, XLSX, HTML, Print).
- 분석 환경 설정 기능**: Analysis environment setting function.
- Manual**: Help icon.
- Notice**: Notice icon.
- 1:1 Q&A**: Support icon.

3. 주요 조회내용과 Output Image (5) 기타 부가기능

✓ 카차트 서비스의 편리한 이용을 위해 아래와 같은 다양한 부가기능을 지원합니다.

카차트 서비스 부가기능 설명

① 분석환경 설정

- 사용자의 분석목적에 부합하도록 세부조건 설정 가능



② 데이터 제공형식 설정

- 분석 결과 저장/다운로드를 위한 다양한 이미지 포맷과 데이터 파일 형식 제공

[이미지 저장 Type]



[데이터 저장 Type]



[프린트 기능 제공]



③ 기타

- 서비스 이용방법에 대한 손쉬운 설명 등의 부가기능 제공



[Help]

CarCharts 서비스에 대한 서비스 이용 매뉴얼 제공



[Notice]

분석 차트결과에 대한 세부조건 및 제한내용 설명



[1:1 문의]

서비스 이용 문의 지원



[챗봇]

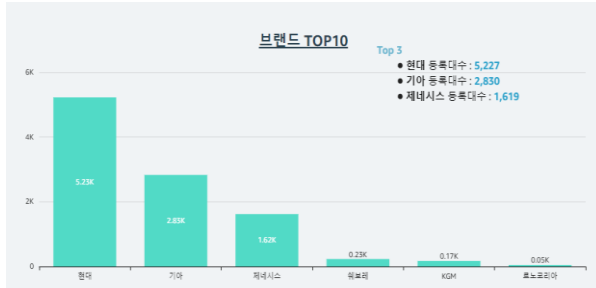
서비스의 편리한 사용을 위한 챗봇 컨트롤러 기능 지원

4. 카차트 대시보드 서비스 특/장점 (1) 서비스 차별점

✓ 카차트 대시보드 서비스(Premium Version)를 활용하여 보다 간편한 데이터 조회 기능과 담당 업무에 따른 맞춤형 대시보드 Type의 서비스 제공이 가능합니다.

① 조회방식 간편화(다중 조건 조회)

- 데이터 조회를 위한 다양한 조건 선택이 가능함
예시) 브랜드 * 대표모델 * 성별 * 등록지역 등
조건별 다중 선택

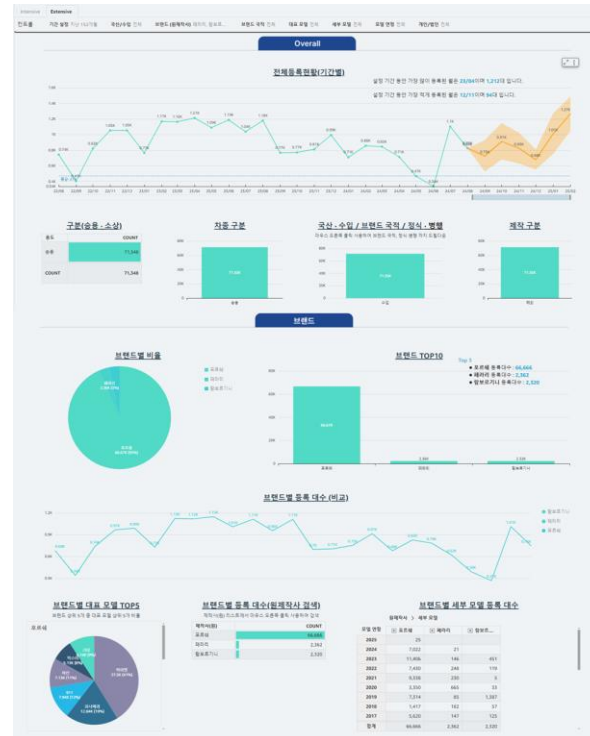


원제작사 > 세부 모델

모델 연형	현대	기아	제네시스	쉐보레	KGM	르노코...
2025	4,619	65	1,616	138	171	45
2024		2,741	1,616	88		
2023	608	24	3	4		
합계	5,227	2,830	1,619	230	171	45

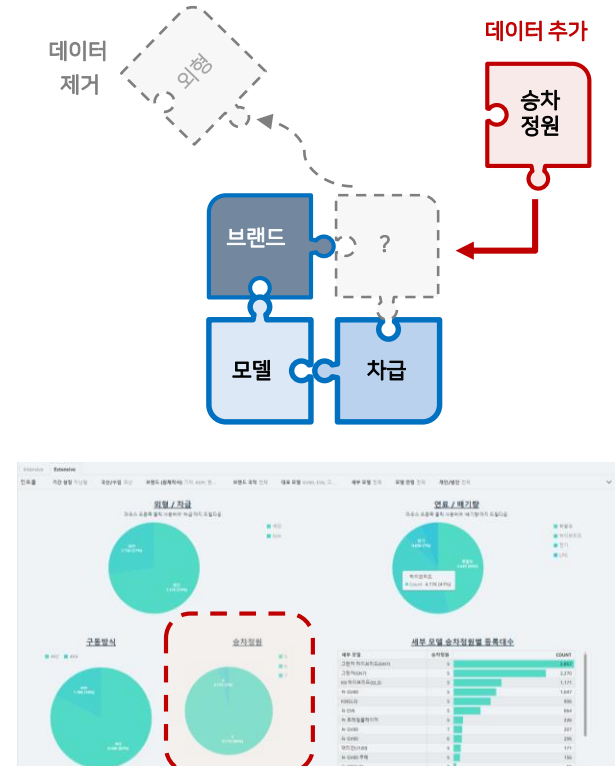
② One Page Report 활용

- 다양한 차량 데이터 중 원하는 모델에 대한 세부적인 데이터를 한 눈에 파악할 수 있음(One Click 조회)
예시) 특정차량 조회 시 해당차량에 대한 세부데이터를 한 번에 출력 가능함



③ Data Customizing

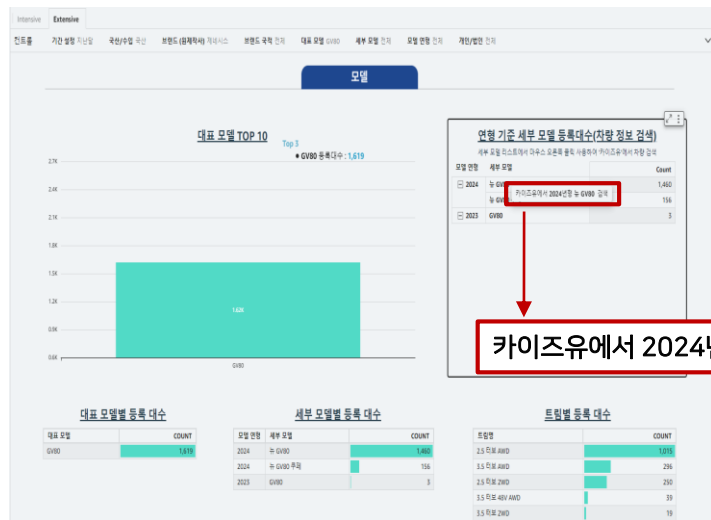
- 담당자별 업무에 주로 활용하는 Data Set을 사전에 구성하여 맞춤형 서비스 운영이 가능함 (Data Custom 방식)



4. 카차트 대시보드 서비스 특/장점 (2) 부가서비스 제공

✓ 카차트 대시보드 서비스에서 조회한 차량의 세부 출시정보 및 스펙정보(제원/옵션/이미지 등)를 당사 카이즈유 플랫폼과 연계하여 추가적으로 확인할 수 있습니다.

① 카차트 대시보드 내 “카이즈유 신차데이터” 검색



[차량 출시정보 검색 Flow]

- ① 카차트 대시보드 서비스 내 원하는 통계데이터 검색
- ② 조회결과 중 “연형 기준 세부 모델 등록대수(차량 정보 검색) 조회 (마우스 우클릭)
- ③ “카이즈유 정보 플랫폼” 이동 후 상세내용 확인

② 카이즈유 플랫폼 연계정보 제공*

The screenshot shows the Carisyou platform interface for the 2024 Kia GV80. It includes a car image, specifications, and dimensions. A red box highlights the '시판' (On Sale) status.

구분	내용
등급명(한)	2.5 터보 2WD A/T
가격	6,930만원
외형	SUV
연료	가솔린
판매여부	시판
출시일	2023.10.11
코드명	JX1

구분	치수
전장	4,940 mm
전고	1,715 mm
윤거 전	1,674 mm
공차중량	2,075 kg
연료탱크용량	80 l
전폭	1,975 mm
축거	2,955 mm
윤거 후	1,689 mm
승차정원	5 명
트렁크용량	727 l

모델별
차량출시
기본정보

출시
제원정보

옵션 정보 등

* 카이즈유 자동차 정보 플랫폼(www.carisyou.com).

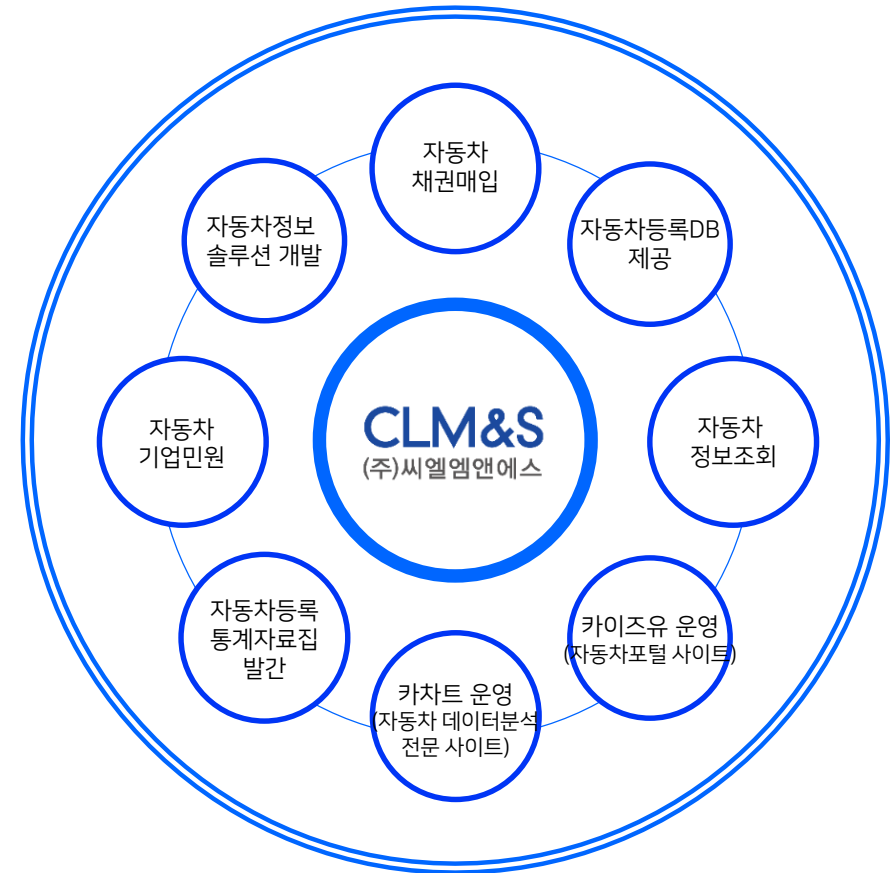
(1) 회사 개요

Car Lifecycle Management & Service

자동차의 모든 생애주기를 관리하는 업계 최고의 소프트웨어 기업

CLM&S는 나날이 변화하는 산업환경에 맞추어 체계적이고 혁신적인 자동차 관리시스템을 제공하고 있으며, 2010년 국토교통부 자동차 고도화 사업에 기여하였습니다. 대표 서비스로 기업민원 서비스, 국내 최초 자동차채권매입(할인) 서비스, 온라인을 통한 자동차 정보조회, 자동차산업정보화 서비스 등을 운영하며 대한민국 자동차 관리시스템의 혁신을 선도하고 있습니다.

CLM&S는 자동차 Lifecycle 숲 과정을 관리하는 자동차 관련 최고의 소프트웨어 기업이 되고자 노력하겠습니다.



(2) 주요 연혁

(주) CLM&S 설립

교통안전공단
자동차관리정보시스템
고도화 사업

2009



2011

벤처기업 인증
자동차 온라인 등록
기업민원 서비스 개시



자동차번호판
발급대행자 운영

기업민원 서비스 전국 시행

2014



2015

국토교통부
자동차등록정보
공공데이터승인



국내 최초
자동차등록 통계자료집 발행

2016



2017

자동차 전문 포털 사이트 오픈
"카이즈유(CARISYOU)"

AI 중고차시세개발
(현대캐피탈, 서울대학교 협업)



국내 최초
자동차등록 데이터 분석 사이트 오픈
"카차트(CarCharts)"

2021~현재



(3) 현황 및 조직 구성

회사명
CLM&S
(주)씨엘엠앤에스

대표이사
강종헌

설립일
2009.12.23

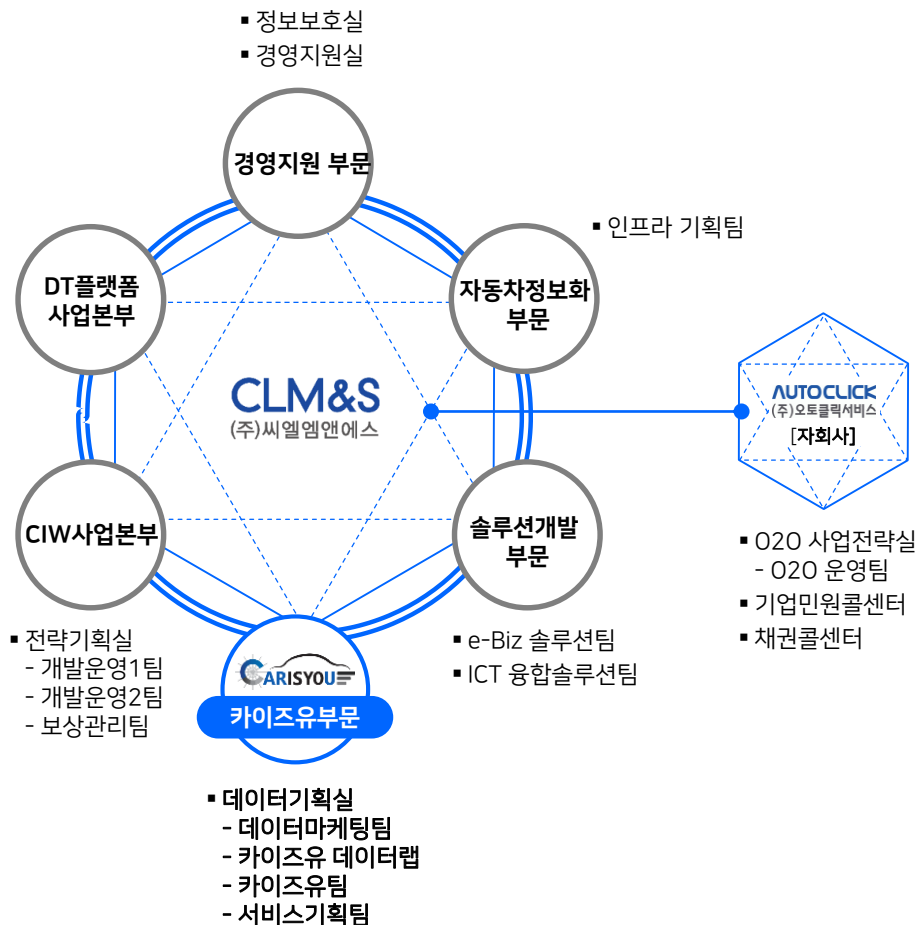
대표번호
TEL) 02.3461.6630
FAX) 02.3461.6633

직원수
104명

계열사
오토클릭서비스,
CIW

소재지
서울시 서초구 바우뫼로 193
(양재동, 화이브빌딩)

주요 사업
자동차 온라인등록(기업민원) 서비스
자동차 채권 매입, 매도(할인) 서비스
자동차 정보조회 서비스(원부)
B2B/B2C 자동차 데이터 사업
소프트웨어 개발 및 구축 사업 등



4. 주요 서비스 상품 (1) 차량정보조회 서비스

차량정보 데이터의 모든 것

카이즈유의 차량정보조회 서비스를 활용하시면
본인명의 차량의 다양한 정보를 실시간으로 확인할 수 있습니다.
(조회 Key값: "차량번호" 및 "소유주명" 두 가지 필수)

운영 방식 (택 1)

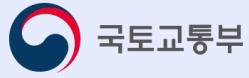
자동차등록원부 스크래핑 운영 방식 VS. 국토부 첨부형 API 방식

제공 가능한 콘텐츠 범위

- ✓ 차량 기본정보(제조사, 모델, 신차가격, 이미지 등 출시 기본정보)
- ✓ 자동차 가격정보(소매가/도매가/개인간 거래(P2P) 시세 등)
- ✓ 신차 제원/옵션 등 출고정보
- ✓ 자동차 등록통계 정보 연동
- ✓ 정비이력 및 성능점검 이력정보(첨부형API 해당)
- ✓ 자동차등록원부 항목 스크래핑 제공(스크래핑 운영방식 해당) 등



4. 주요 서비스 상품 (2) 차량등록 데이터



공신력이 입증된 분석 데이터

카이즈유의 차량등록 데이터는
매월 국토교통부에 등록된 자동차 데이터를 정제 및 가공, 분석하였습니다.
자동차시장 분석을 위해 업계 실무자들에게 필요한 데이터를 제공합니다.

'23년 등록 데이터 업데이트 현황 (집계기간: 23년 12월 기준)



신규등록

약 176만건



이전등록

약 383만건



운행통계

약 2,594만건



말소등록

약 131만건



저당등록

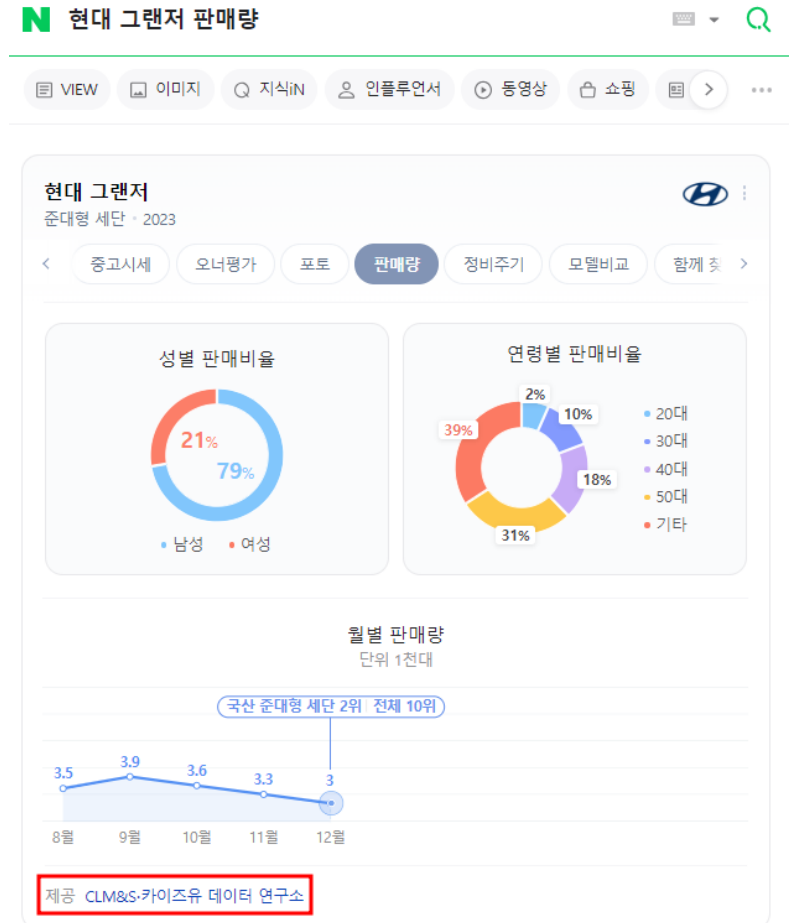
약 244만건

등록 데이터 지원 항목

- ✓ 차량정보: 제조국가, 브랜드 등
- ✓ 등록정보: 차량번호, 등록관청, 용도구분 등
- ✓ 차량금액정보: 취득금액, 과세표준가, 잔존가치 등
- ✓ 소유자정보: 매수/매도 당사자정보(이전등록), 거래유형 등



국내 최대 정보검색 포털 사이트 "네이버"를 통해서도
차량등록 현황 정보 제공 중



자동차등록 통계자료집

연간 자동차등록 통계자료집 발간

카이즈유 데이터연구소의 분석자료는 국내의 모든 자동차 등록 현황에 대한 통계 분석결과를 비전문가도 이해하기 쉽도록 서적으로 발간하고 있습니다.

자동차등록 통계집 주요 목차

- ✓ 운행차량분석
- ✓ 신차등록 분석
- ✓ 중고차등록 분석
- ✓ 말소등록 분석 등



※ 교보문고(온라인)에서 구매 가능

4. 주요 서비스 상품 (3) 중고차 시세



다양한 시세정보 제공

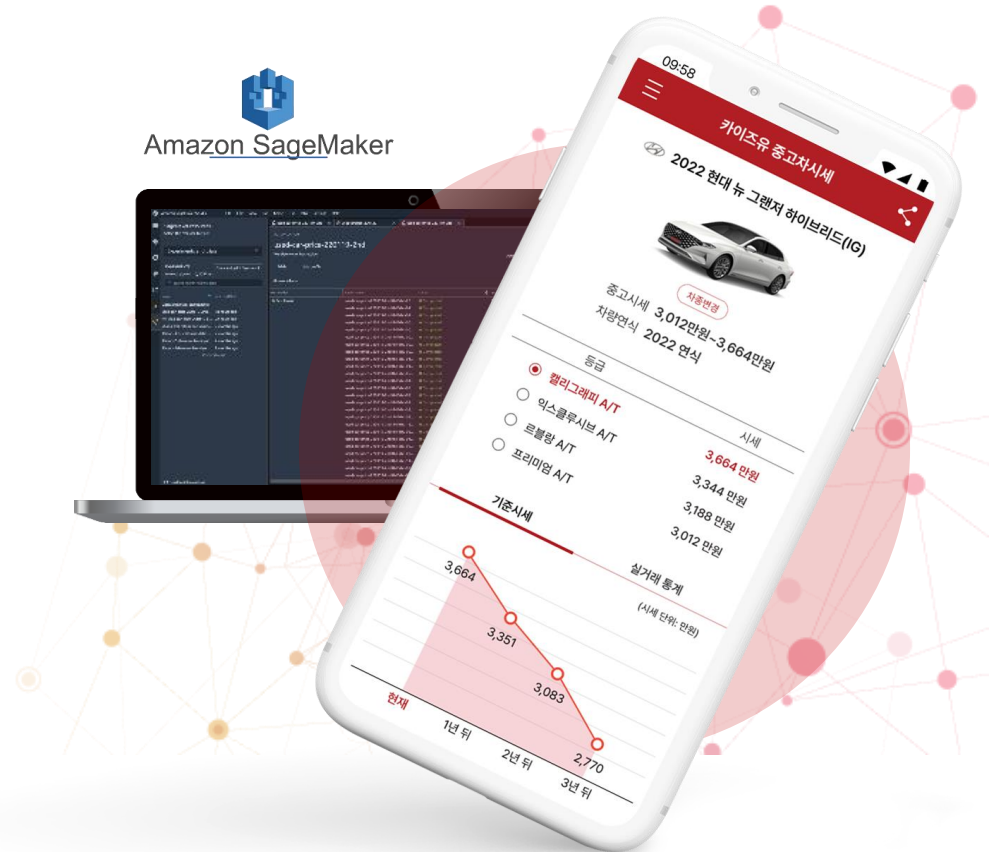
카이즈유 시세 데이터는 월 단위 국토부 등록자료(신규/이전등록 DB)와 자체 관리 중인 시판차량 정보(카이즈유 차량정보)를 기반으로 정교하고 세분화된 중고차 시세를 산정합니다.

중고차 시세 산정 범위

- ✓ 소매시세
- ✓ 도매시세
- ✓ 상용차시세 **국내 최초**
- ✓ 개인간 거래 (P2P) 시세 **국내 최초**

중고차 시세 산정기준

- ✓ 주행거리 기준: 국산차 연간 2만Km/수입차 연간 1.5만Km
- ✓ 무사고
- ✓ 무채색
- ✓ 추가 유료옵션이 없는 차량



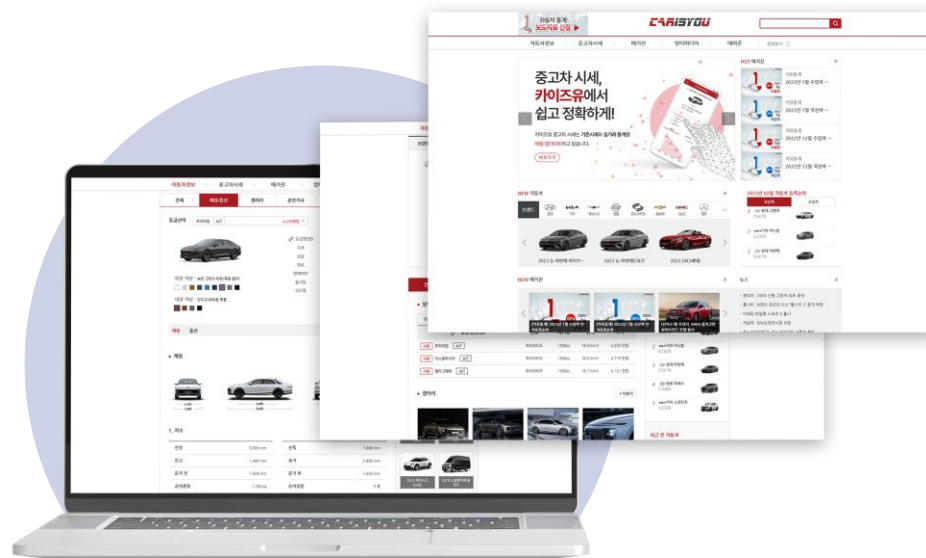
4. 주요 서비스 상품 (4) 차량 제원/옵션 데이터

국내 정식 출시된 국산/수입 신차 정보 조회

2001년형 이후 국내 정식 출시된 모든 국산/수입 신차의
시판정보, 제원/옵션 정보, 차량 이미지 등 다양한 정보제공이 가능합니다.
(단, 수입차 옵션정보는 현재 고도화 작업 진행 중)

제원/옵션 데이터 제공 항목

- ✓ 차량 기본정보
- ✓ 차량등급별 출시정보
- ✓ 등급별 제원 및 옵션정보
- ✓ 차량 이미지 등



자동차정보 포털 사이트 “카이즈유”
www.carisyou.com

4. 주요 서비스 상품 (5) - ① 카차트(CarCharts)

국산/수입 자동차 통계를 한번에!

카차트는 매월 국토교통부에 등록된 자동차 데이터를 활용하여 국내에서 가장 정확한 자동차 통계 서비스를 제공합니다. 데이터 비전문가도 쉽게 이해할 수 있는 다양한 시각화 데이터와 전문적으로 분석할 수 있는 데이터를 다운로드 할 수 있습니다.

☀ 신차등록 ▾ 📦 중고차등록 ▾ 📄 말소등록 ▾ 🚗 운행차량 ▾

주요 통계 데이터

- ✓ 전체 등록현황 통계
- ✓ 상위 Top 10 통계
- ✓ 브랜드별 등록 통계
- ✓ 모델별 등록 통계

* 유료회원제 운영(ID/PW 계정정보 발급)

* 계정 1개당 동시접속 불가

지난 달 가장 많이 팔린 차가 궁금하다면?

카차트

유료버전에서 확인하세요.



자동차통계의 모든 것 "카차트"
www.carcharts.carisyou.net

4. 주요 서비스 상품 (5) - ② 카차트 대시보드(CarCharts Dashboard)

더 빠르고 더 쉽게 보는 자동차 통계 서비스

카차트 대시보드는 간편한 조회 기능으로 등록 데이터를 빠르게 제공합니다.
카차트 대시보드는 타사에서 볼 수 없었던, 미래 예측과 요인 분석 등으로
데이터 실무자들에게 인사이트를 제시합니다.

Extensive 버전 데이터 항목

- ✓ 전체등록현황(기간별)
- ✓ 승용/소상/차종 구분
- ✓ 국산/수입 브랜드 국적, 제작 구분
- ✓ 브랜드별 등록대수(브랜드 기준 차트 및 브랜드 비교)
- ✓ 모델별 등록대수(대표 모델/세부 모델)
- ✓ 차량 제원(외형/차급, 연료/배기량, 구동방식 등)
- ✓ 소유자 프로필(성별, 연령, 지역별, 취득유형, 취득가 등)
- ✓ 특장(세부모델/ 상세 용도)

* 유료회원제 운영(ID/PW 계정정보 발급)

* 사용자가 원하는 데이터로 커스터마이징 가능



4. 주요 서비스 상품 (6) 차량정보확인서

카이즈유 데이터연구소가 분석한 내차 시세의 종합 리포트

차량정보확인서는 차량 제원부터 중고차 시세 정보, 시장현황 분석했습니다.
법원, 보험사, 중고차 직거래 등 내차의 종합적인 가격 정보가 필요할 때
차량정보확인서를 활용해 보세요.

주요 콘텐츠

- ✓ 차량정보
- ✓ 중고차 가격정보
- ✓ 중고차 시장정보
- ✓ 종합의견

별첨. 중고차 시세 정보(도매가/개인간 거래가/소매가)

별첨. 중고차 시장 현황 분석 & 지역별 분석

* 별도의 회원가입 없이 발급 가능

* 확인서 진위확인 메뉴에서 위변조 여부 확인 가능(10월 Open 예정)



내차의 가격 정보 리포트 "차량정보확인서"

www.confirm.carisyou.co.kr

5. 주요 고객사(서비스 제공 레퍼런스)

카이즈유는 자동차 제조사 및 다수의 금융권, 서비스 플랫폼(자산관리 서비스, 차량정보 제공 플랫폼) 운영사와 견고한 파트너십을 구축하고 있습니다.

<p>차량정보 조회 서비스</p>	
<p>차량등록 데이터</p>	
<p>중고차 시세</p>	
<p>카이즈유 신차 DB</p>	
<p>카차트(CarCharts)</p>	

End of Document

CLM&S
(주)씨엘엠앤에스

서울시 서초구 바우뒀로 193 (양재동, 화이브빌딩)

